



Original

FUNDACION UNIVERSIDAD EMPRESA ESTADO DEL EJE CAFETERO ESTADO DE SITUACION FINANCIERA

NOTAS	DICIEMBRE		VARIACION ABSOLUTA	VARIACION RELATIVA	
	2018	2017			
ACTIVOS					
ACTIVO CORRIENTE					
3.1	Disponible	43.627.124	9.072.107	34.555.017	381%
3.2	Inversiones Temporales	191.617	185.397	6.219	3%
3.2	Deudores	1.944.349	3.337.629	- 1.393.280	-42%
3.2	Cuentas corrientes comerciales	379.912	-	379.912	0%
3.2	Cuentas por cobrar - prestamos	6.784.792	6.008.951	775.841	13%
3.2	Saldo a Favor Impuestos - IVA	4.016.189	4.016.189	-	0%
3.2	Anticipos y Avances	-	480.000	- 480.000	-100%
	TOTAL ACTIVO CORRIENTE	56.943.983	23.100.274	33.843.709	147%
3.5	ACTIVOS DIFERIDOS	-	8.361.210	- 8.361.210	-100%
3.6	PROPIEDAD PLANTA Y EQUIPO				
	Muebles y enseres	3.534.182	3.534.182	-	0%
	Equipo de computo y comunicaci3n	18.929.836	17.530.836	1.399.000	8%
	Depreciacion acumulada	- 227.500	- 227.500	-	0%
	Depreciacion acumulada	- 20.930.785	- 20.837.518	- 93.267	0%
	TOTAL PROPIEDAD PLANTA Y EQUIPO	1.305.733	-	1.305.733	0%
	Inversion en investigaciones	39.485.154	53.687.764	- 14.202.610	-26%
	TOTAL ACTIVOS	97.734.870	85.149.248	12.585.623	15%
PASIVO Y PATRIMONIO					
PASIVO CORRIENTE					
3.7	Obligaciones financieras	5.948.795	3.994.419	1.954.376	49%
3.8	Costos y Gastos por pagar	23.459.484	25.144.441	- 1.684.957	-7%
	Retenci3n en la Fuente por pagar	332.000	-	332.000	0%
3.10	retenciones y aportes de nomina-salud	506.400	480.900	25.500	5%
3.10	retenciones y aportes de nomina- pension	2.669.582	3.934.484	- 1.264.902	-32%
3.9	Impuesto a las Ventas por Pagar	-	2.507.000	- 2.507.000	-100%
3.10	Obligaciones laborales	2.532.117	2.335.837	196.280	8%
	TOTAL PASIVO CORRIENTE	35.448.378	38.397.081	- 2.948.703	-8%
	TOTAL PASIVOS	35.448.378	38.397.081	- 2.948.703	-8%
3.11	PATRIMONIO				
	Reservas	112.500.000	112.500.000	-	0%
	Conversion a NIIF	39.885.540	39.885.540	-	0%
	Resultado Ejercicios anteriores	- 105.633.374	- 94.690.877	- 10.942.497	12%
	Resultado Ejercicios	15.534.326	10.942.497	26.476.822	-242%
	TOTAL PATRIMONIO	62.286.492	46.752.166	15.534.326	33%
	TOTAL PASIVO Y PATRIMONIO	97.734.870	85.149.247	12.585.623	15%


CLAUDIA PATRICIA BENAVIDES SALAZAR
 Directora Ejecutiva


CARLOS HUMBERTO MARTINEZ A.
 Contador Publico
 T.P 67405-T


HERNAN DE LA CRUZ CUARTAS JIMENEZ
 Revisor fiscal
 T.P 13306-T


origm


FUNDACION UNIVERSIDAD EMPRESA ESTADO DEL EJE CAFETERO

ESTADO DE RESULTADO INTEGRAL

NOTAS	ACUMULADO DICIEMBRE 2018	ACUMULADO DICIEMBRE 2017	VARIACION ABSOLUTA	VARIACION RELATIVA
3.12 INGRESOS OPERACIONALES				
Cuotas de sostenimiento	55,381.242	55,900.000	- 518.758	-1%
Ingresos por Convenios y Contratos	369,758.474	164,748.214	205,010.260	124%
Actividades conexas	25,200.000	-	25,200.000	0%
TOTAL INGRESOS OPERACIONALES	450,339.716	220,648.214	229,691.502	104%
3.13 COSTOS DE EJECUCION MARGEN BRUTO	298,620.134	91,843.236	206,776.898	225%
	151,719.582	128,804.978	22,914.604	18%
3.14 GASTOS OPERACIONALES DE ADMINISTRACION	140,028.403	136,784.406	3,243.997	2%
Gastos de personal	26,449.108	24,157.782	2,291.326	9%
Honorarios	36,006.109	90,005.210	- 53,999.101	-60%
Impuestos	14,826.115	2,640.600	12,185.515	461%
Arrendamientos	285.714	958.824	- 673.110	-70%
Contribuciones y afiliaciones	37.000	-	37.000	0%
Seguros	430.492	175.132	255.360	146%
Servicios	10,612.838	10,510.894	101.944	1%
Gastos Legales	675.000	643.000	32.000	5%
Adecuacion e instalacion	842.040	43.866	798.174	1820%
Gastos de viaje	1,839.862	1,332.850	507.012	38%
Depreciacion	93.267	29.527	63.740	216%
Amortizaciones	22,563.820	-	22,563.820	0%
Diversos	25,367.039	3,585.130	21,781.909	608%
RETIRO DE CARTERA	-	2,701.591	- 2,701.591	-100%
GASTOS DE CONVENIOS	682.500	708.500	- 26.000	-4%
TOTAL GASTOS OPERACIONALES	140,710.903	137,492.906	3,217.997	2%
UTILIDAD (PERDIDA) OPERACIONAL	11,008.679	- 8,687.928	19,696.607	-227%
INGRESOS Y GASTOS NO OPERACIONALES				
3.15 Ingresos no operacionales	11,287.387	1,762.616	9,524.770	540%
3.16 Egresos no operacionales	6,761.740	4,017.185	2,744.555	68%
TOTAL INGRESOS Y EGRESOS NO OPERACIONALES	4,525.647	- 2,254.569	6,780.215	-301%
UTILIDAD (PERDIDA) NETA DEL PERIODO	15,534.326	- 10,942.497	26,476.822	-242%
RESULTADOS ACUMULADOS AÑO 2018	15,534.326	- 10,942.497	26,476.822	-242%


CLAUDIA PATRICIA BENAVIDES SALAZAR
 Directora Ejecutiva


CARLOS HUMBERTO MARTINEZ ALZATE
 Contador Publico
 T.P 67405-T


HERNAN DE LA CRUZ CUARTAS JIMENEZ
 Revisor fiscal
 T.P 13306-T